

2026年3月期 第1四半期

決算説明資料

上村工業株式会社

東京証券取引所スタンダード市場 証券コード：4966

2025年8月8日

2026年3月期 第1四半期 決算概要

【連結会計期間】

日本国内(1社)：4月～6月／海外(10社)：1月～3月

● 表面処理用資材事業

- ・ 主力のパッケージ基板向けのめっき薬品の需要は、生成AI用サーバー向けが堅調に推移した一方、パソコンおよび汎用サーバー向けの需要回復は緩やかなペースが継続しました。

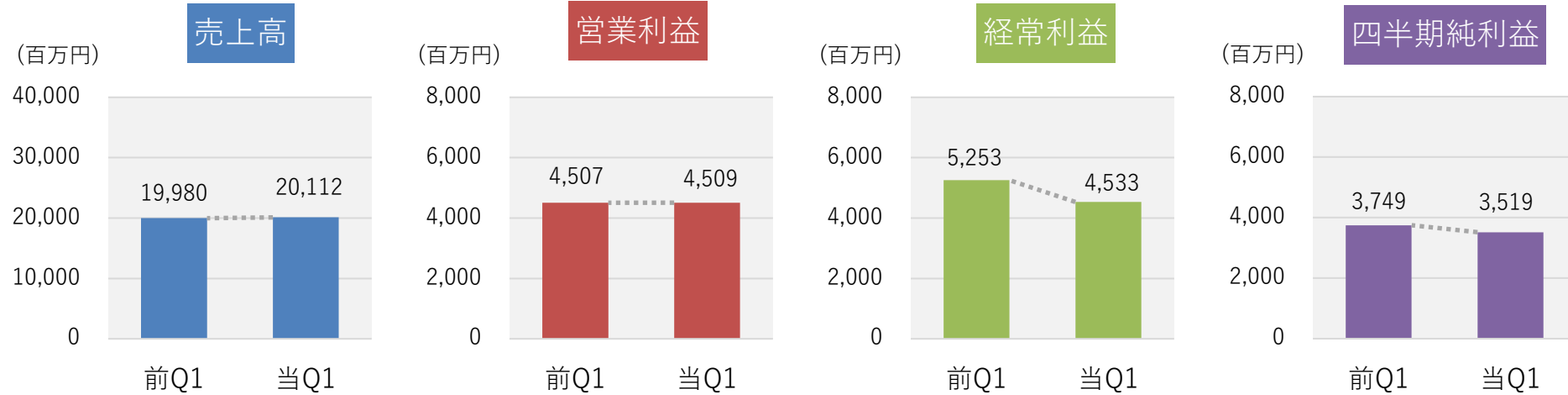
● 表面処理用機械事業

- ・ 売上高は前年同四半期並みを確保しましたが、セグメント利益は材料費や人件費の高騰により前年同四半期を下回りました。

● めっき加工事業

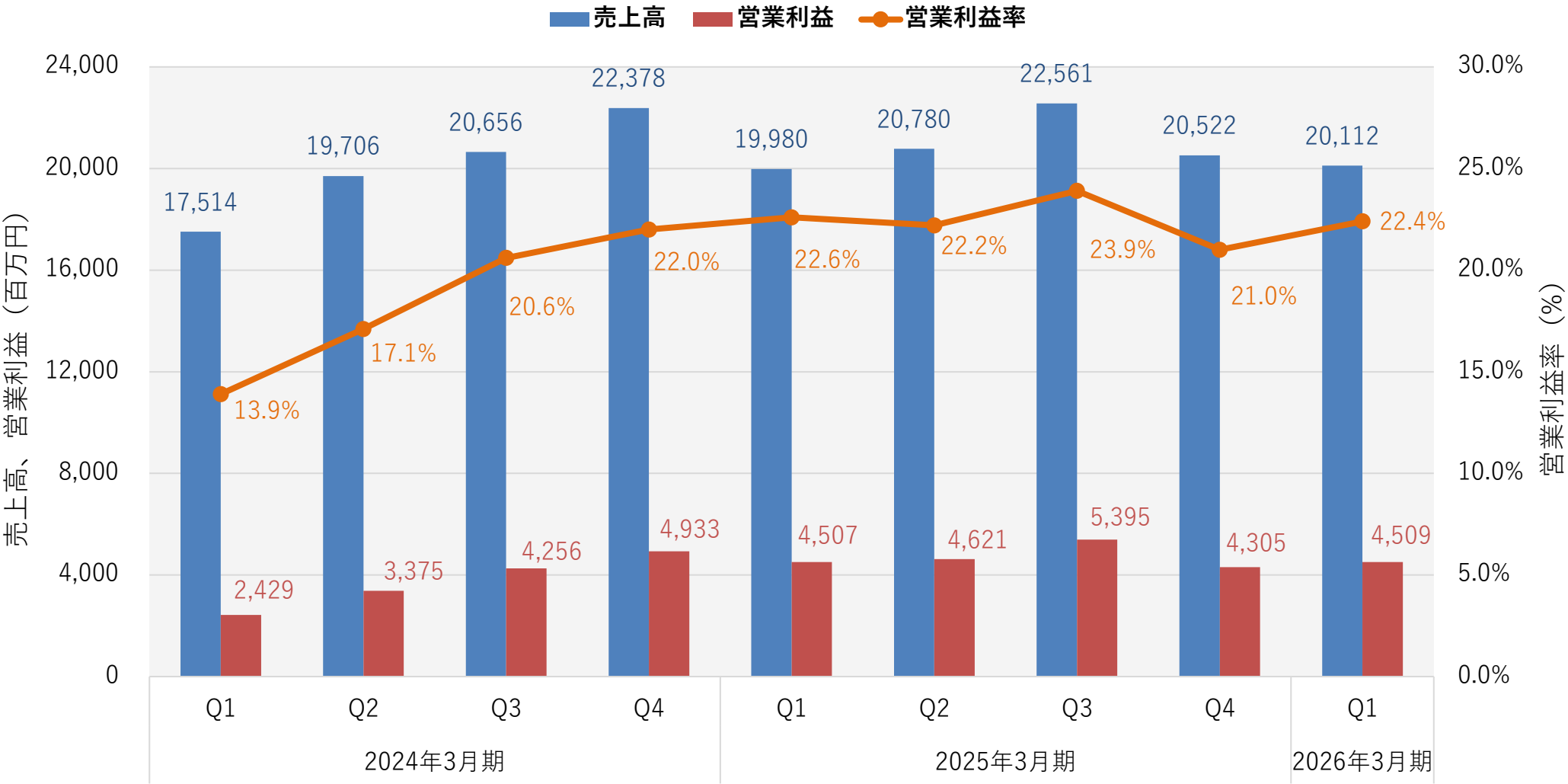
- ・ 電子回路基板向けのめっき加工の需要が前年同四半期を上回りました。また、コスト削減や歩留まりの改善にも取り組んだことから、売上高、セグメント利益ともに前年同四半期を上回りました。

2026年3月期 第1四半期 決算概要

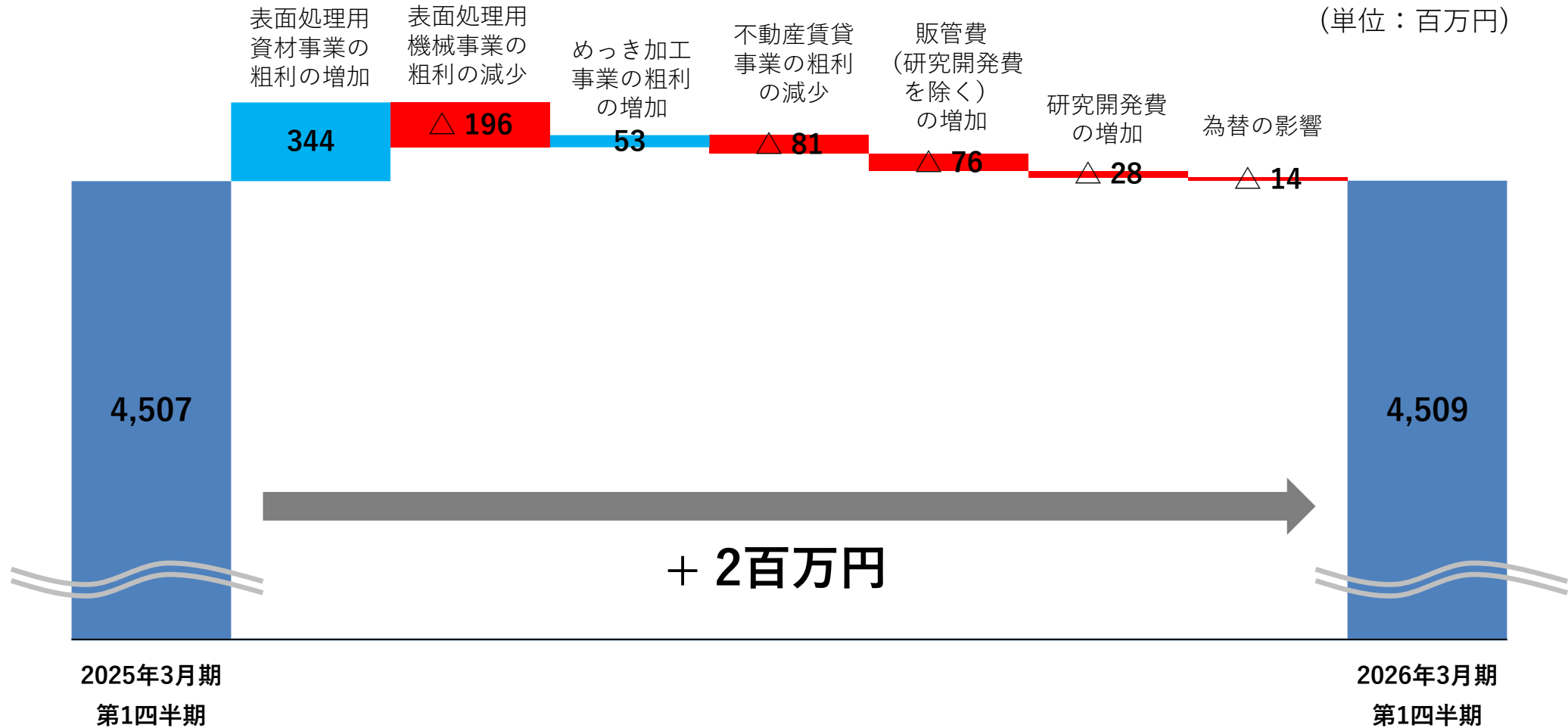


(単位：百万円)	前第1四半期 累計実績	当第1四半期 累計実績	増減額	増減率
売上高	19,980	20,112	+ 132	+ 0.7%
営業利益	4,507	4,509	+ 2	+ 0.0%
経常利益	5,253	4,533	△ 720	△ 13.7%
四半期純利益	3,749	3,519	△ 230	△ 6.1%
為替：米ドル	148.63円	152.55円	3.92円安	

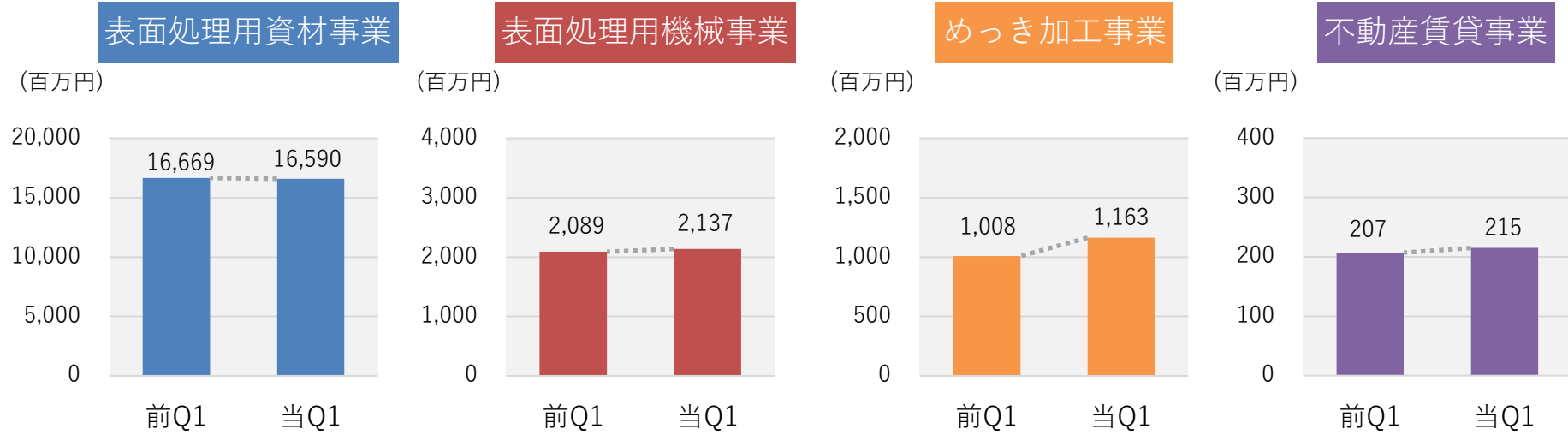
四半期毎の業績推移



営業利益の増減要因



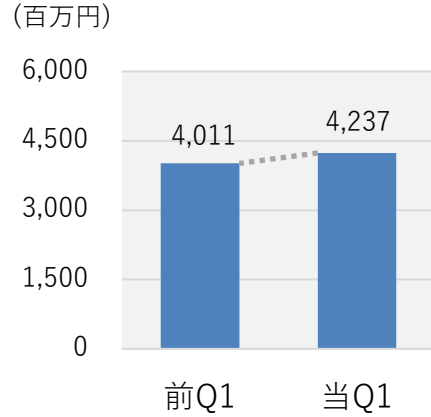
事業セグメント別売上高



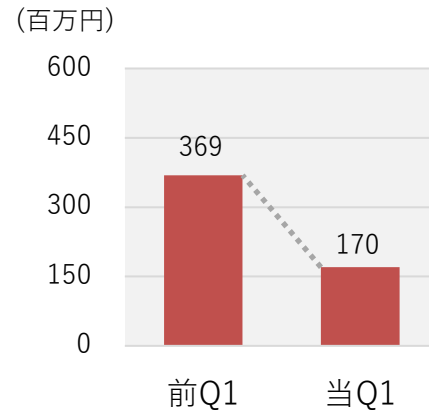
(単位：百万円)	前第1四半期 累計実績	当第1四半期 累計実績	増減額	増減率
表面処理用資材	16,669	16,590	△ 79	△ 0.5%
表面処理用機械	2,089	2,137	+ 48	+ 2.3%
めっき加工	1,008	1,163	+ 155	+ 15.4%
不動産賃貸	207	215	+ 8	+ 3.9%

事業セグメント別営業利益

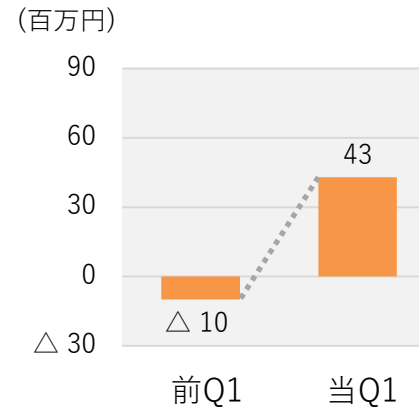
表面処理用資材事業



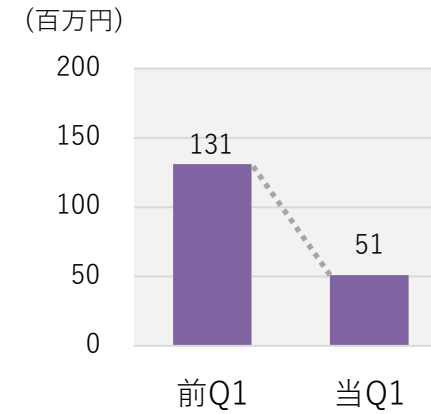
表面処理用機械事業



めっき加工事業

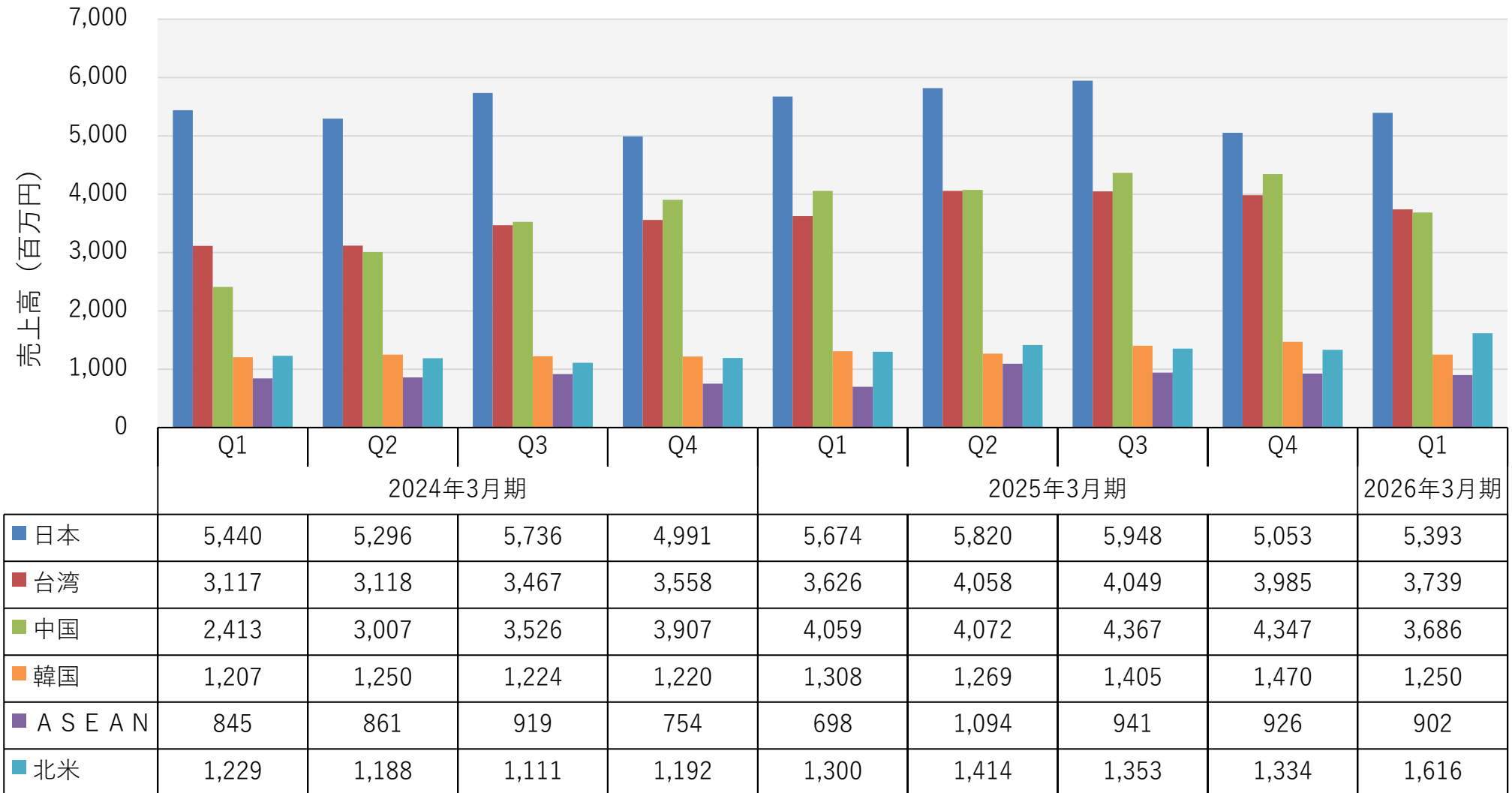


不動産賃貸事業

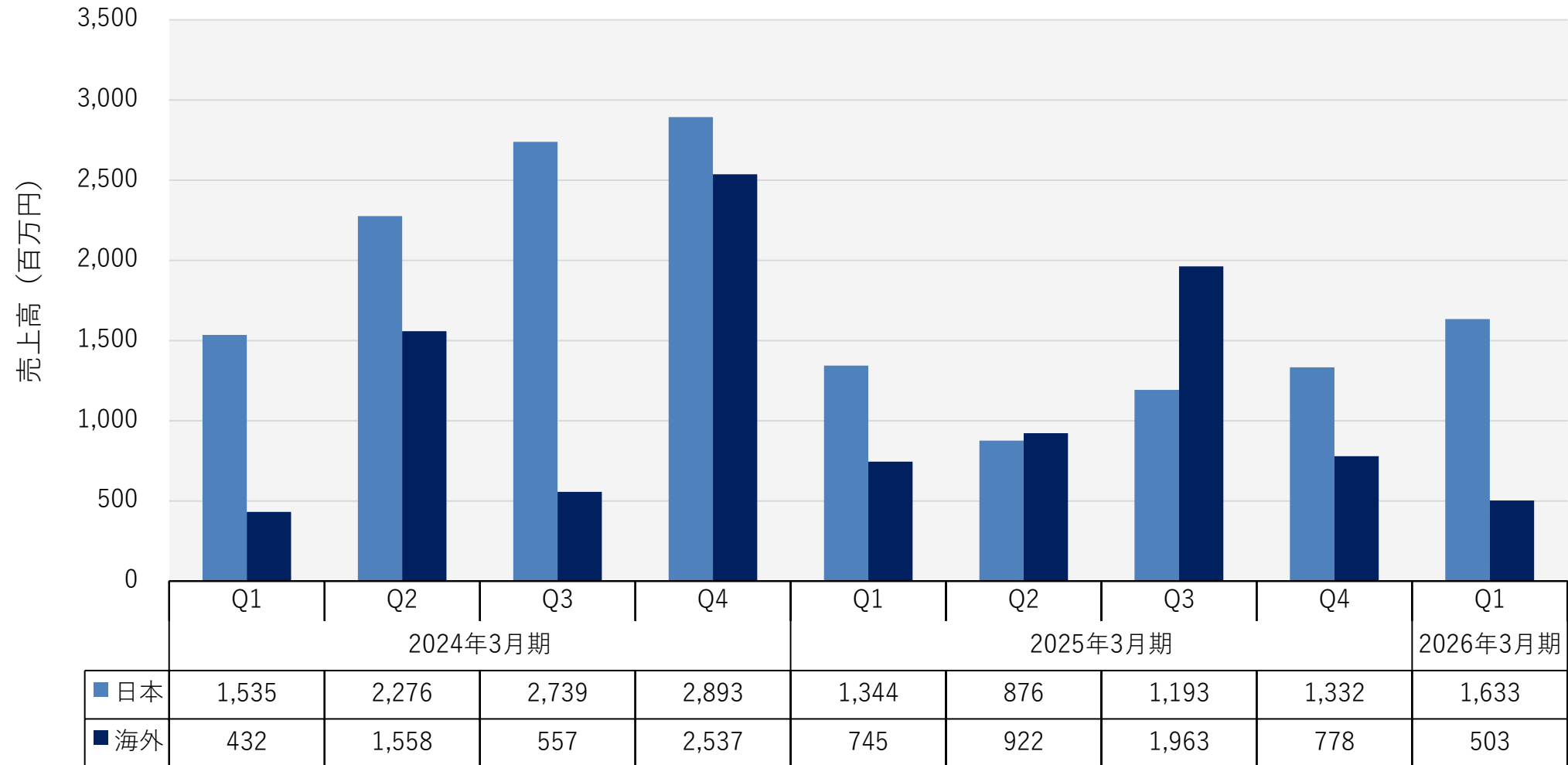


(単位：百万円)	前第1四半期 累計実績	当第1四半期 累計実績	増減額	増減率
表面処理用資材	4,011	4,237	+ 226	+ 5.6%
表面処理用機械	369	170	△ 198	△ 53.8%
めっき加工	△ 10	43	+ 54	-
不動産賃貸	131	51	△ 80	△ 60.8%

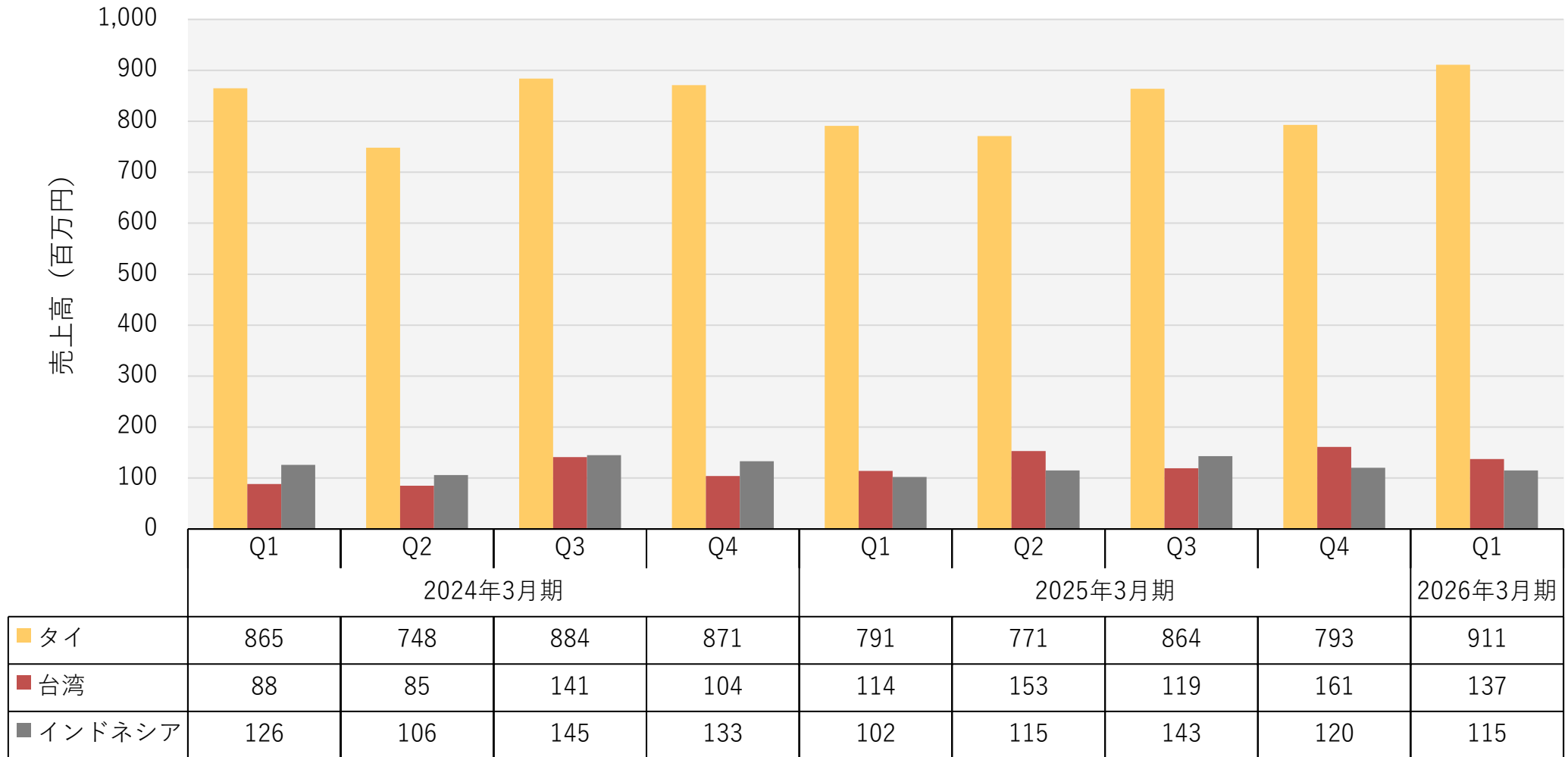
表面処理用資材事業 売上高推移



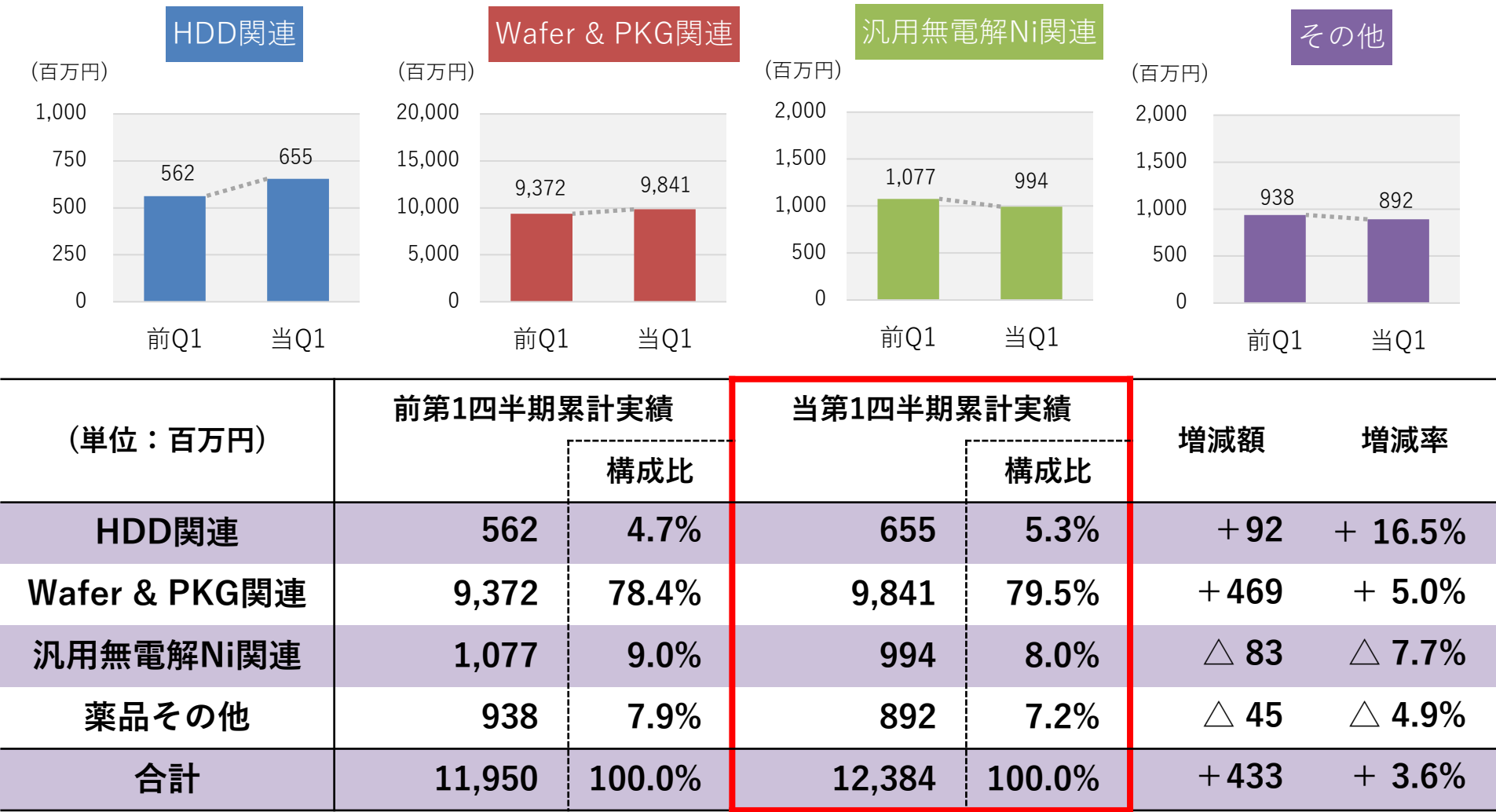
表面処理用機械事業 売上高推移



めっき加工事業 売上高推移



薬品カテゴリー別売上高



薬品の売上高は、表面処理用資材事業に含まれます。薬品には研磨剤、工業薬品、金属等は含んでおりません。※内部売上高含む

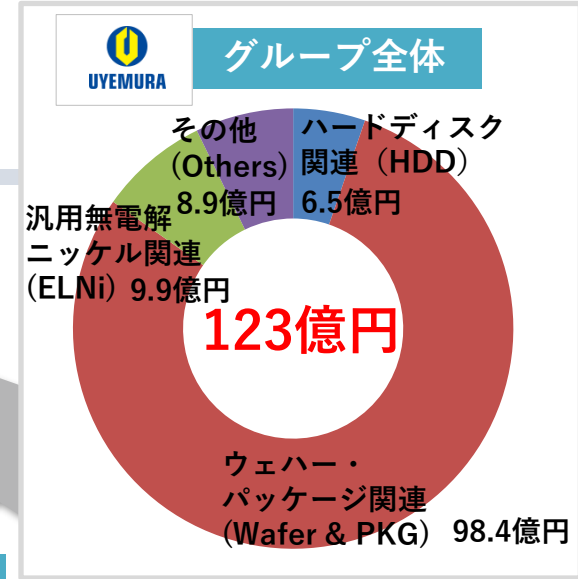
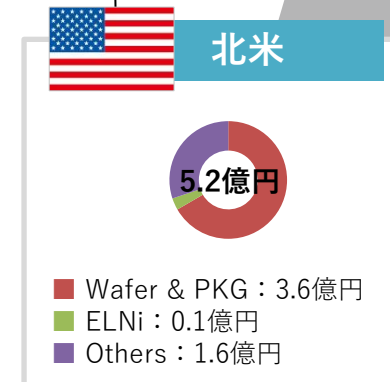
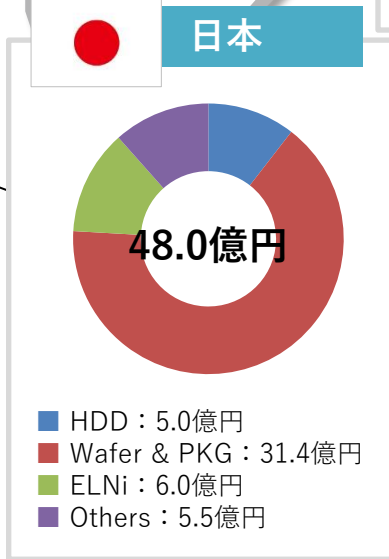
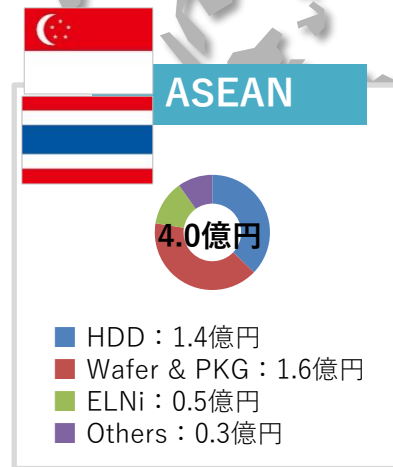
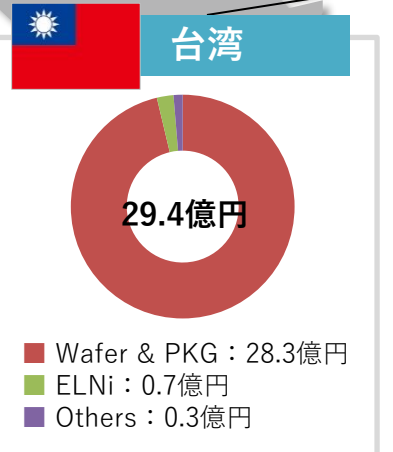
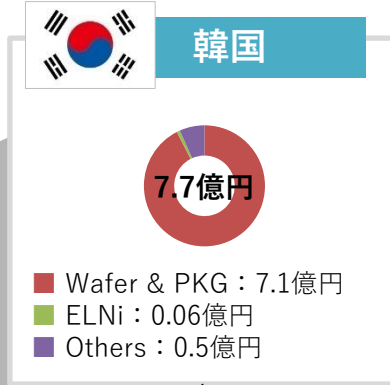
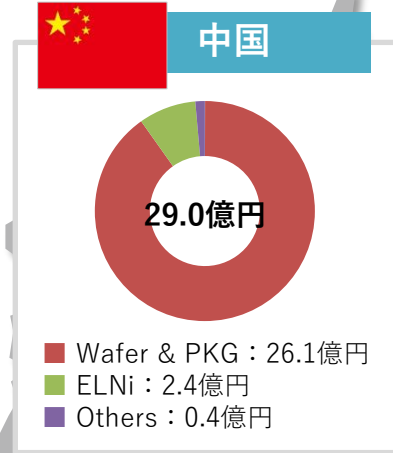
薬品ビジネス 最終製品までの流れ



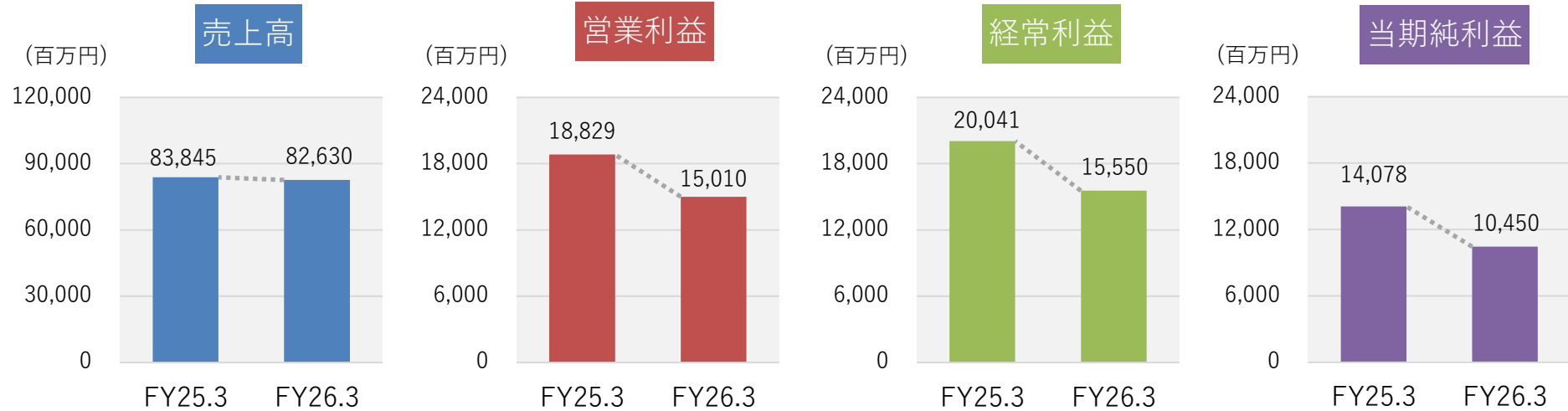
地域別薬品売上高

2026年3月期 第1四半期累計

※内部売上高含む



2026年3月期 通期業績予想



(単位：百万円)	2025年3月期 実績	2026年3月期 予想	増減額	増減率
売上高	83,845	82,630	△ 1,215	△ 1.4%
営業利益	18,829	15,010	△ 3,819	△ 20.3%
経常利益	20,041	15,550	△ 4,491	△ 22.4%
当期純利益	14,078	10,450	△ 3,628	△ 25.8%
為替：米ドル	151.69円	141.02円	10.67円高	

2026年3月期 通期業績予想

● 事業セグメント別売上高・営業利益予想

(単位：百万円)	売上高				営業利益			
	2025年3月期 実績	2026年3月期 予想	当Q1 累計実績	対予想 進捗率	2025年3月期 実績	2026年3月期 予想	当Q1 累計実績	対予想 進捗率
表面処理用資材	69,581	67,919	16,590	24.4%	17,805	15,137	4,237	28.0%
表面処理用機械	9,157	9,677	2,137	22.1%	582	382	170	44.5%
めっき加工	4,250	4,190	1,163	27.8%	△ 47	△ 84	43	-
不動産賃貸	832	820	215	26.2%	467	△ 448	51	-

● 薬品カテゴリー別売上高予想

(単位：百万円)	2025年3月期 実績	2026年3月期 予想	当Q1 累計実績	対予想 進捗率
HDD関連	2,624	2,880	655	22.7%
Wafer & PKG関連	39,848	39,212	9,841	25.1%
汎用無電解Ni関連	4,317	4,234	994	23.5%
薬品その他	3,614	3,543	892	25.2%
合計	50,405	49,869	12,384	24.8%

<参考> 為替感応度

2026年3月期想定レート：141.02円(JPY/USD)

円安に1円振れると通期で

- ・ 売上：約340百万円増
- ・ 営業利益：約70百万円増

円高に1円振れると通期で

- ・ 売上：約340百万円減
- ・ 営業利益：約70百万円減

※米ドル以外の通貨も連動して動くことを想定しています。

為替レートの推移

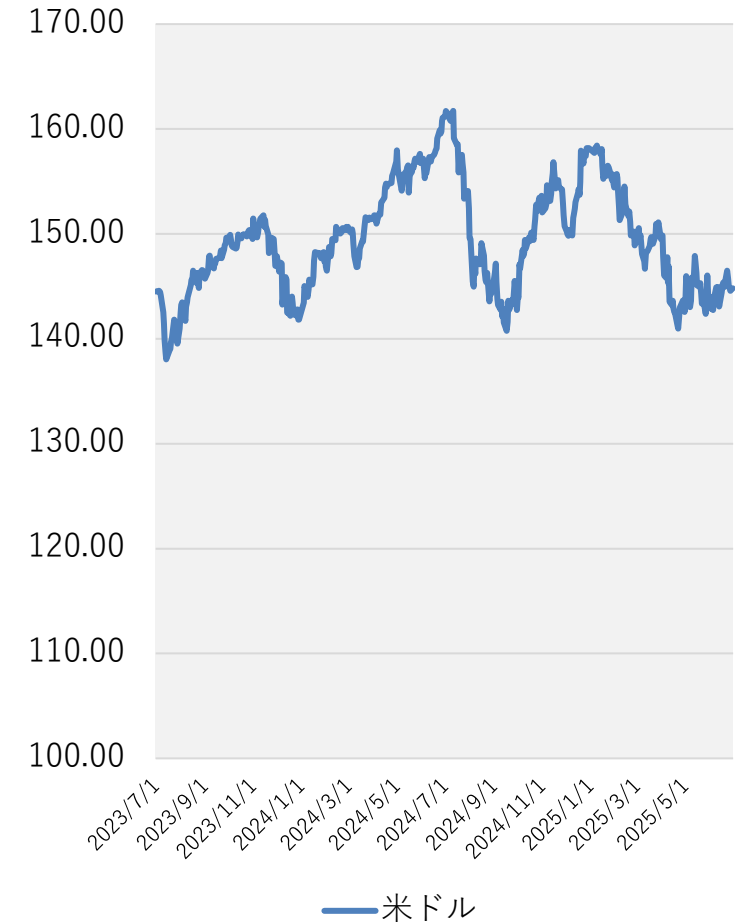
ニュー台湾ドル



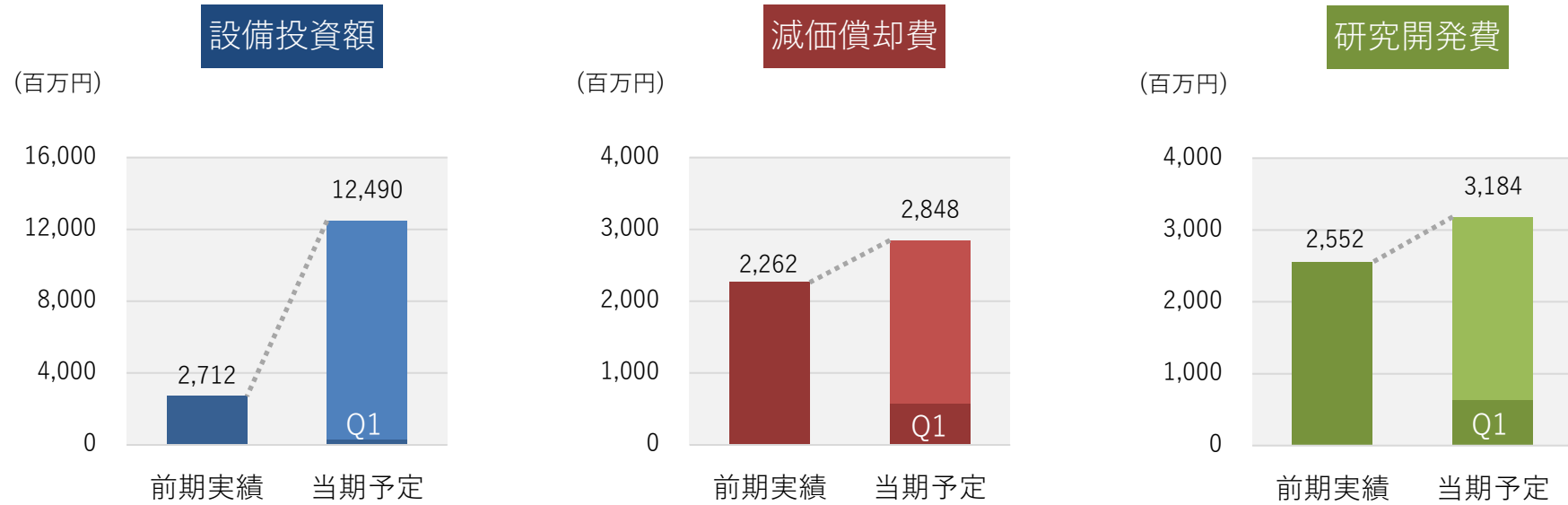
人民元



米ドル



設備投資/減価償却/研究開発費



(単位：百万円)	前期実績 (通期)	当第1四半期 累計実績	当期予定 (通期)
設備投資額	2,712	326	12,490
減価償却費	2,262	581	2,848
研究開発費	2,552	641	3,184

ESG・SDGsに関する取り組み

当社は「Growing together with  (UY:You)」のグループ共通スローガンのもと、ステークホルダーの皆様と共に成長・発展し、社会に貢献できる企業を目指しています

Environment（環境）

環境対応型製品・技術の開発・拡販



社会発展・環境改善へとつながる製品の開発・提供



廃棄物・水使用量の削減



クリーンエネルギーの使用、電力使用量の削減



持続可能な
社会の実現

Social（社会）

社会貢献・地域貢献活動の推進



受注から出荷までの工程の自動化

いきいきと働ける職場環境の整備



Governance（ガバナンス）

コンプライアンスの徹底、人権の尊重

































BCP（事業継続計画）の実施



詳細な取り組み内容については、当社ホームページをご確認ください

グループ会社一覧

会社名	設立年	所在地	主な事業内容
上村工業株式会社	1848年(創業) 1933年(設立)	日本	    
ウエムラ・インターナショナル・コーポレーション	1985年	米国	  
上村(香港)有限公司	1986年	中国 (香港)	
台湾上村股份有限公司	1987年	台湾	    
ウエムラ・タイランド	1987年	タイ	   
上村工業(深圳)有限公司	1988年	中国 (深圳)	   
ウエムラ・インターナショナル・シンガポール	1992年	シンガポール	
ウエムラ・マレーシア	1996年	マレーシア	 
上村化学(上海)有限公司	2002年	中国 (上海)	
韓国上村株式会社	2010年	韓国	 
ウエムラ・インドネシア	2012年	インドネシア	 



営業



研究開発



薬品製造



機械製造



めっき加工



不動産賃貸

本資料に記載されている業績見通し等の将来に関する記述は、当社が現在入手している情報及び合理的であると判断する一定の前提に基づいており、その達成を当社として約束する趣旨のものではありません。また、実際の業績等は様々な要因により大きく異なる可能性があります。

Growing together with



Uyemura Group Companies

● Japan	C.Uyemura & Co., Ltd.	● Taiwan	Taiwan Uyemura Co., Ltd.
● USA	Uyemura International Corporation	● Korea	Uyemura Korea Co., Ltd.
● Hong Kong	Uyemura International (Hong Kong) Co., Ltd.	● Singapore	Uyemura International (Singapore) Pte Ltd
● Shenzhen	Uyemura (Shenzhen) Co., Ltd.	● Malaysia	Uyemura (Malaysia) Sdn. Bhd.
● Shanghai	Uyemura (Shanghai) Co., Ltd.	● Thailand	Uyemura Thailand Co., Ltd.
		● Indonesia	PT. Uyemura Indonesia